

Information et Communication

Zoom sectoriel

Ce zoom sectoriel, relatif au secteur de l'Information et Communication, sera réalisé à partir d'une étude de l'évolution des établissements employeurs, des effectifs salariés et de l'offre d'emploi sur le Bassin de Vannes.

Pour les besoins de l'analyse des évolutions du nombre d'établissements employeurs et des effectifs salariés, le secteur de l'Information et Communication sera décomposé en sous secteurs selon la nomenclature ci-contre.

Une déclinaison en 6 sous secteurs, qui seront eux-mêmes décomposés en plusieurs autres sous- secteurs, sera réalisée afin d'obtenir une analyse fine permettant d'expliquer l'origine de la forte progression du secteur.

Information et Communication

58 – Edition

5811Z Edition de livres

5813Z Edition de journaux

5814Z Edition de revues et périodiques

5819Z Autres activités d'édition

5821Z Edition de jeux électroniques

5829A Edition de logiciel système et de réseau

5829C Edition de logiciels applicatifs

59 - Production de films cinématographiques, vidéos et émissions de télévision; enregistrement sonore et édition musicale

5911A Production de films et programmes pour la télévision

5911B Production de films institutionnels et publicitaires

5911C Production de films pour le cinéma

5914Z Projection de films cinématographiques

5920Z Enregistrement sonore et édition musicale

60 - Programmation et diffusion

6010Z Edition et diffusion de programmes radio

61 - Services de télécommunications

6110Z Télécommunications filaires

6190Z Autres activités de télécommunication

62 – Programmation, conseil et autres activités informatiques

6201Z Programmation informatique

6202A Conseil en systèmes et logiciels informatiques

6202B Tierce maintenance système et application informatique

63 - Services d'information

6311Z Traitement données, hébergement et activités connexes

Sommaire

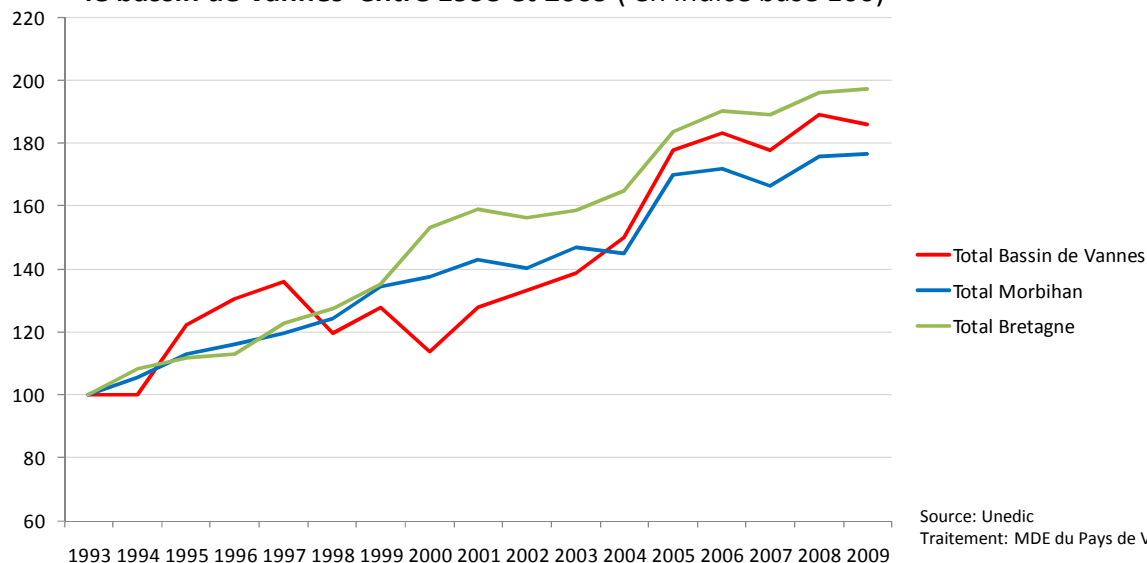
o Données de cadrage	4
- Secteur Information et Communication	5
o Données détaillées	12
- Edition	13
- Production de films cinématographiques, vidéos et émissions de télévision; enregistrement sonore et édition musicale	19
- Programmation et diffusion	24
- Services de télécommunications	27
- Programmation, conseil et autres activités informatiques	31
- Services d'information	36
o Annexe	42

Données de Cadrage

Information et Communication

La programmation et le conseil rassemblent 43% des établissements employeurs

Evolution des établissements employant au moins 1 salarié sur le bassin de Vannes entre 1993 et 2009 (en indice base 100)

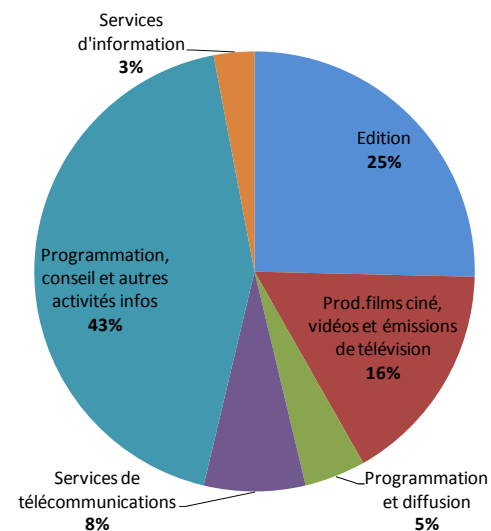


De 1993 à 2009, le nombre d'établissements employeurs présents sur le bassin de Vannes a largement augmenté. Les années 2000 ont particulièrement été favorables pour le bassin de Vannes qui voit ses structures employeuses croître de manière plus soutenue que le Morbihan. Depuis 2004, les entreprises du bassin progressent plus que sur le département, sans pour autant atteindre le niveau Breton.

La répartition des établissements par secteurs fait apparaître la très large présence du sous secteur de la programmation, conseil et autres activités informatiques qui rassemble près de la moitié des structures (43%). L'édition rassemble un quart des entreprises employant des salariés (25%), suivie de la production de films cinématographiques, vidéos et émissions de télévisions (16%), des services de télécommunications (8%), de la programmation et diffusion (5%), et des services d'information (3%).

En 2009, le poids de chaque sous-secteur dans l'ensemble diffère assez sensiblement de ce qu'il était en 1993 où, par exemple, l'édition rassemblait 36% des établissements employeurs, la programmation, conseil et autres activités informatiques 22%, les services de télécommunication 3%.

Poids des établissements employeurs des 6 sous secteurs dans le total de l'Information et Communication en 2009



31 nouveaux établissements employeurs de 1993 à 2009

Au total, sur l'ensemble de la période, le secteur Information et Communication a enregistré 31 établissements supplémentaires, soit une hausse de plus de 86% (hausse supérieure à la progression morbihannaise de 77%).

Sur les 82 nouveaux établissements que compte le Morbihan, 31 sont localisés sur le bassin, soit près de 4 établissements sur 10.

Le sous-secteur de la programmation, conseil et autres activités informatiques est celui qui a enregistré la plus forte progression de ces entreprises (+21 structures).

Il devient, en 2009, le secteur qui, en volume, comptabilise le plus de structures (29 structures)

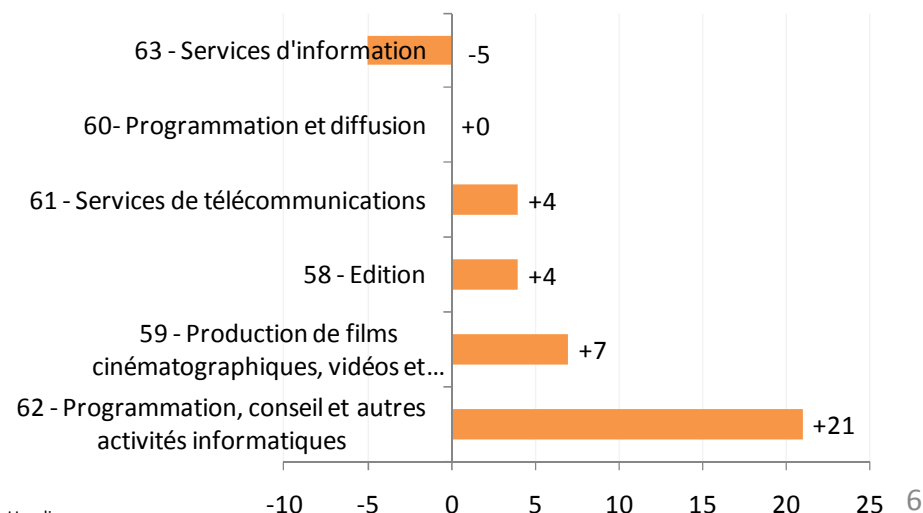
Seul le secteur des services d'information a perdu des établissements (-5 structures).

Nombre d'établissements employant au moins 1 salarié sur le bassin de Vannes entre 1993 et 2009

	1993	2009	Evolution en nbre d'établ.	Evolution en nbre d'établ. en %
Edition	13	17	+4	+31%
Prod.films ciné, vidéos et émissions de télévision	4	11	+7	+175%
Programmation et diffusion	3	3	+0	+0%
Services de télécommunications	1	5	+4	+400%
Programmation, conseil et autres activités infos	8	29	+21	+263%
Services d'information	7	2	-5	-71%
Total Bassin de Vannes secteur INFORMATION ET COMMUNICATION	36	67	+31	+86%
Total Morbihan	107	189	+82	+77%
Total Bretagne	545	1074	+529	+97%
Total France	19950	33659	+13709	+69%

Source: Unedic
Traitement: MDE du Pays de Vannes

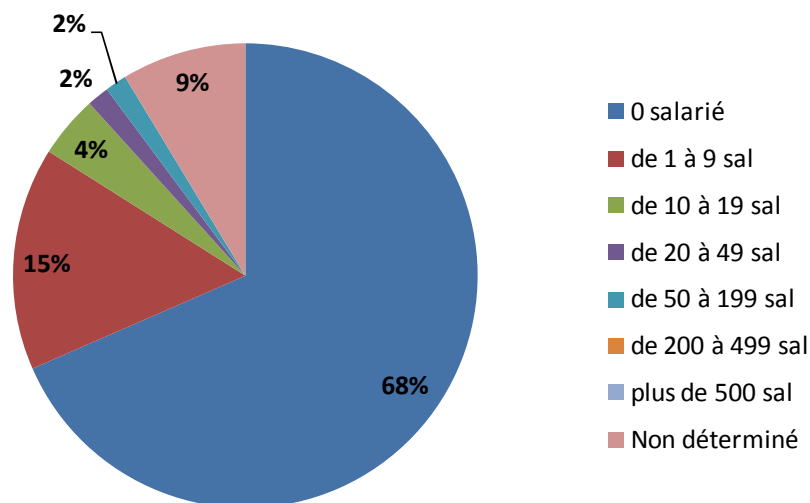
Evolution des établissements employant au moins 1 salarié sur le bassin de Vannes, en volume, entre 1993 et 2009



Source: Unedic
Traitement: MDE du Pays de Vannes

Près de 7 entreprises sur 10 n'emploient aucun salarié

Répartition des entreprises du secteur Information et Communication par tranche d'effectif – Février 2011



Source: SIRENE – Pôle Emploi
 Traitement: MDE du Pays de Vannes

Dans l'ensemble du secteur, près de 7 établissements sur 10 n'emploient aucun salarié.

Les très petites entreprises de 1 à 9 salariés, au nombre de 61 sur le bassin, représentent 15% de l'ensemble des structures en 2011. Ce secteur ne compte aucun établissement de 200 salariés et plus. La plus grande entreprise du territoire, SAB Ingénierie, en compte 120.

Les plus grandes structures employeuses appartiennent au sous secteur de l'Édition de logiciels applicatifs, de la télécommunication filaire, de la tierce maintenance de système et d'application informatique et du traitement de données, hébergement et activité connexes.

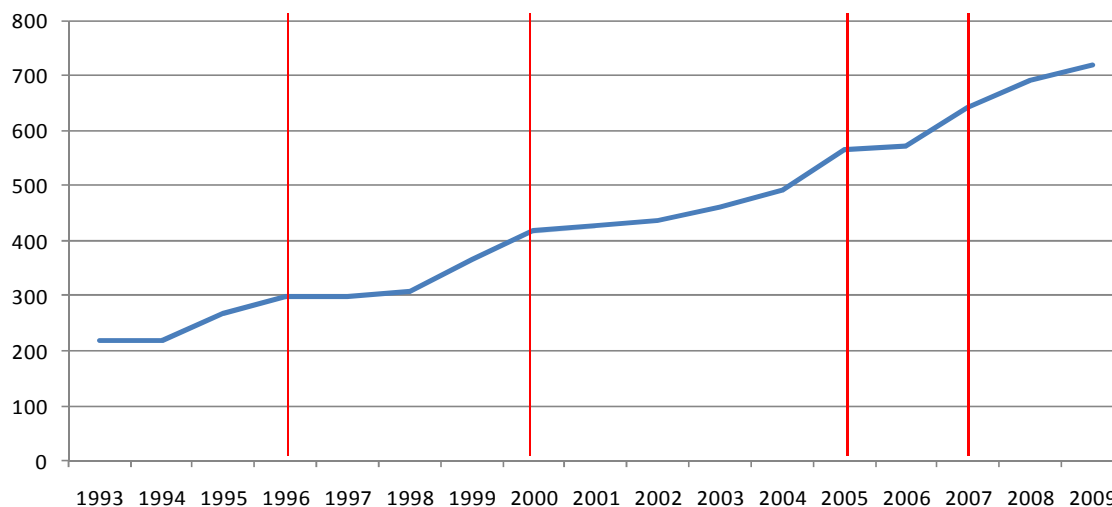
Liste des établissements employeurs du Bassin de Vannes employant 10 salariés et plus – Mars 2011

Nom de l'entreprise	Effectifs salariés
1 SAB INGENIERIE	120
2 CENTRE DE CONSTRUCTION DES LIGNES	100
3 MGDIS LA SOLUTION D'EXPERTS	92
4 GROUPE ISATECH	60
5 CELTIPHARM	40
6 SOCIETE OUEST FRANCE	31
7 ARKA OUEST	25
8 AGROSTAR	20
9 WINPHARMA	20
10 LE MENSUEL DU GOLFE DU MORBIHAN	18
11 ECOMOUEST	18
12 MEDIAOUEST FORMAQUEST MOD WEB KYRIELL.	18
13 LE HALL INFORMATIQUE	18
14 OUEST TELECOM	15
15 ATEMPO	14
16 OPHTA VISION	13
17 FINANCE CONSEIL	12
18 KREACTION	11
19 L ECHO DU GOLFE	10
20 SARL EDITIONS BLANC ET NOIR	10
21 SARL EDITIONS BLANC ET NOIR	10
22 CINEVILLE	10
23 TY TELE	10
24 LA TELEPHONIE CENTRALE	10
25 CIG CONSEIL	10

Source: SIRENE – Pôle Emploi
 Traitement: MDE du Pays de Vannes

L'explosion des effectifs du secteur Information et communication depuis 1993

Evolution de l'emploi salarié privé de 1993 à 2009
Information et communication



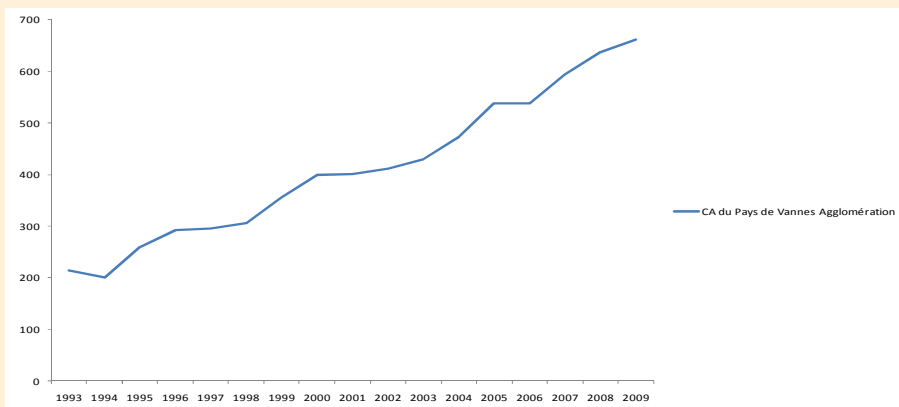
Source: Unedic
Traitement: MDE du Pays de Vannes

Le secteur d'activité information et communication est le secteur d'activité qui a enregistré la plus forte progression de ses effectifs salariés entre 1993 et 2009. Cette hausse a occasionné la création de près de 500 emplois, soit une multiplication par trois des effectifs.

Ce secteur d'activité a enregistré une croissance de ses effectifs particulièrement linéaire, symptomatique d'une faible sensibilité aux aléas économiques, même lors de la dernière crise économique.

Zoom sur les structures intercommunales...

Evolution de l'emploi salarié privé de 1993 à 2009
Information et communication



Source: Unedic
Traitement: MDE du Pays de Vannes

Ce secteur d'activité présente la particularité d'être presque intégralement concentré sur le périmètre de la CA de Vannes qui porte quasiment à elle seule sa croissance à l'échelle du bassin.

La Presqu'île de Rhuys, la CC de Questembert et de Muzillac concentrent tout de même une soixantaine d'emplois du secteur et ont enregistré un rapide accroissement de ses effectifs.

En 2009, 719 salariés exercent une activité dans l'information et communication dont plus de la moitié dans le secteur de l'Édition

La répartition des effectifs salariés du secteur diffère quelque peu de celle des établissements employeurs:

-L'édition, qui apparaissait comme le 2^{ème} sous-secteur en termes d'établissements employeurs, est le secteur qui compte le plus de salariés: plus de la moitié des effectifs y travaillent (53% soit 379 employés)

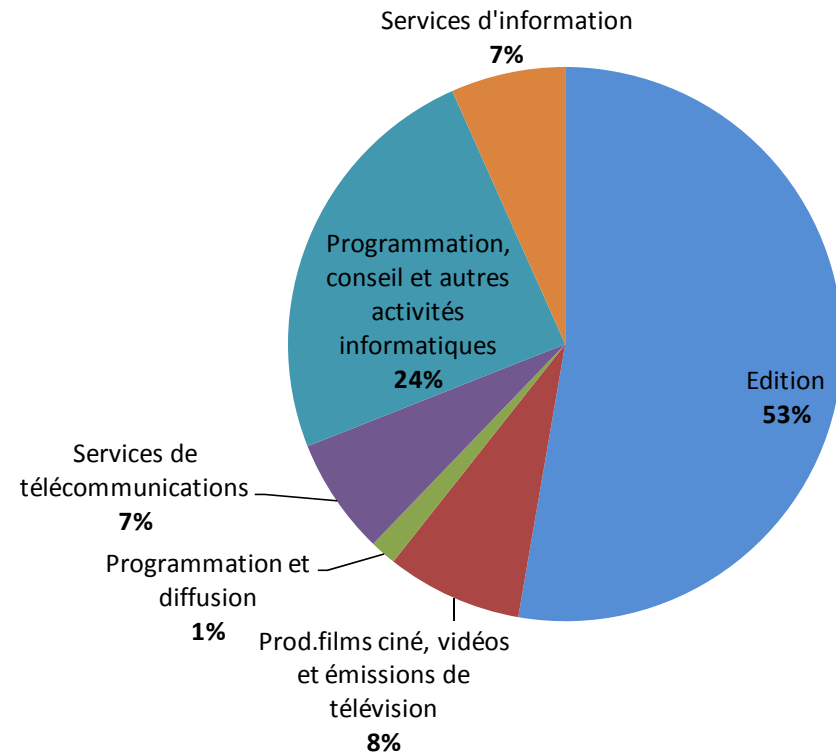
-La programmation, conseil et autres activités informatiques comptait plus de 40% des entreprises mais ne représente, en termes d'effectifs, qu'un peu moins d'un quart de l'ensemble des salariés du secteur Information et Communication (175 salariés).

-La production de films cinématographiques, vidéos et émissions de télévision regroupe seulement 8% des salariés (57 personnes) contre 16% des établissements.

-Les services de télécommunications et d'information regroupent chacun 7% des effectifs salariés, soit respectivement 49 et 48 personnes.

-La programmation et diffusion, secteur qui enregistrait le moins d'établissements employeurs, est également celui qui concentre le moins de salariés: 1% (soit 11 salariés).

Poids des effectifs salariés en sous secteurs dans le total de l'Information et Communication en 2009



Source: Unedic
Traitement: MDE du Pays de Vannes

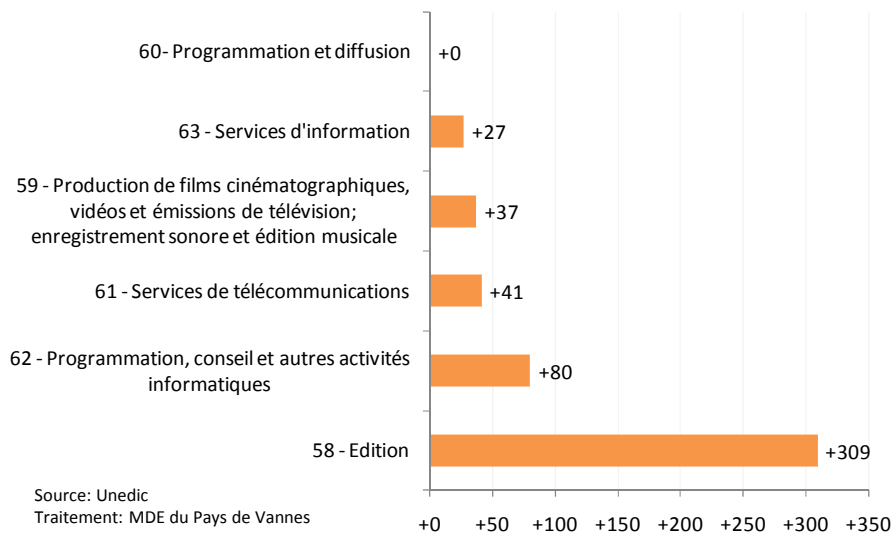
Près de 500 emplois créés entre 1993 et 2009

Le bassin enregistre une progression extrêmement forte des effectifs salariés du secteur Information et Communication: +220%. Cette remarquable croissance est plus soutenue que celle de la Bretagne (+168%), de la France (+115%) et du Morbihan (+101%).

Répartition et évolution des effectifs salariés du secteur Information et Communication sur le bassin de Vannes

	1993	2009	Evolution nombre de salariés	Evolution nombre de salariés (en %)
Edition	70	379	+309	+441%
Prod.films ciné, vidéos et émissions de télévision	20	57	+37	+185%
Programmation et diffusion	11	11	+0	+0%
Services de télécommunications	8	49	+41	+513%
Programmation, conseil et autres activités informatiques	95	175	+80	+84%
Services d'information	21	48	+27	+129%
Total Bassin de Vannes - secteur INFORMATION ET COMMUNICATION	225	719	+494	+220%
Total Morbihan	854	1 720	866	+101%
Total Bretagne	7 550	20 261	12 711	+168%
Total France	266 948	574 492	307 544	+115%

Evolution du nombre d'établissements employeurs en volume entre 1993 et 2009



La plus forte progression des effectifs salariés, en volume, est détenue par le secteur de l'édition qui gagne 309 emplois entre 1993 et 2009.

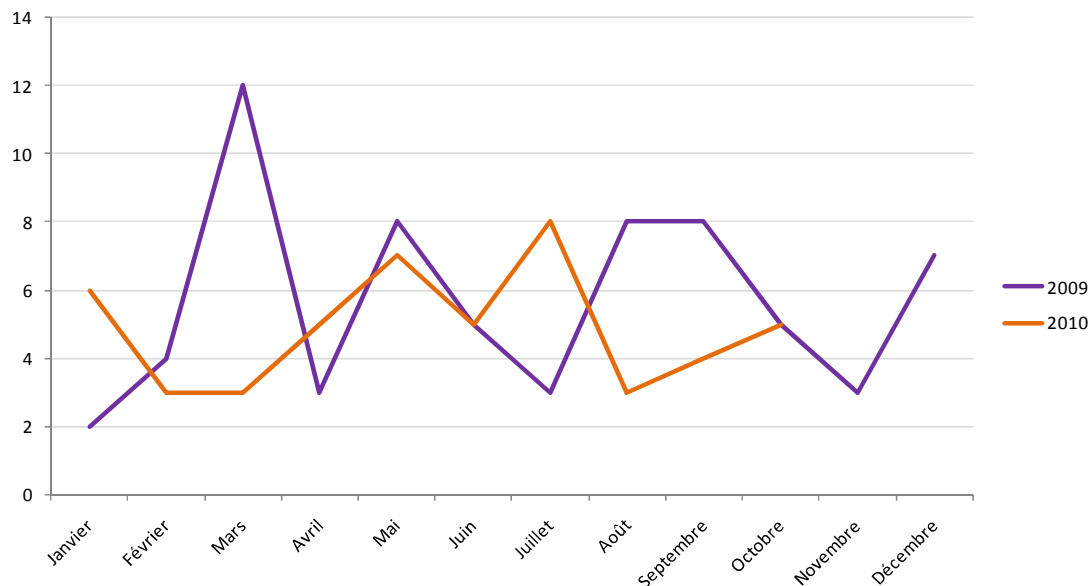
La programmation, conseil et autres activités informatiques arrive en 2^{ème} position avec 80 emplois supplémentaires en 16 ans.

Les services de télécommunication, ne sont pas, en volume, ceux qui ont gagné le plus de salariés, mais ils sont cependant, proportionnellement à leurs effectifs, ceux qui ont enregistré la plus forte croissance (+513%).

En 2010, un niveau d'offres d'emploi émis inférieur à celui de 2009

En 2010, le niveau d'offre d'emploi émis dans le secteur de l'information et communication était globalement inférieur à celui de 2009 : le cumul des offres sur les trois premiers trimestres 2009 s'élevait à 53 dépôts alors qu'il était de 44 pour l'année 2010. Ainsi, le bassin a enregistré 9 offres de moins qu'en 2009 sur les trois premiers trimestres de l'année 2010.

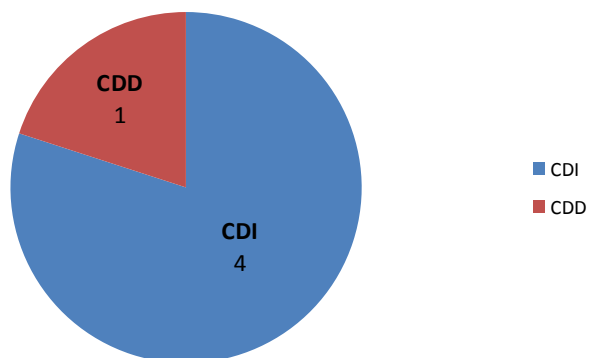
Evolution du nombre d'offres d'emploi déposées auprès de Pôle Emploi pour le secteur information et communication



Source: Pôle Emploi
Traitement: MDE du Pays de Vannes

Nature des offres d'emploi du secteur de l'information et communication

Situation au 31 octobre 2010



Source: Pôle Emploi
Traitement: MDE du Pays de Vannes

Au 31 octobre 2010, sur les 5 offres déposées auprès de Pôle Emploi pour le bassin de Vannes, 4 offres étaient des contrats à durée indéterminée. Les contrats intérimaires et saisonniers sont très peu utilisés et ainsi très peu représentés dans ce secteur d'activité, toutes périodes de l'année confondues.

Données détaillées

- o 58 - Edition
- o 59 - Production de films cinématographiques, vidéos et émissions de télévision; enregistrement sonore et édition musicale
- o 60 - Programmation et diffusion
- o 61 - Services de télécommunications
- o 62 - Programmation, conseil et autres activités informatiques
- o 63 - Services d'information

Edition

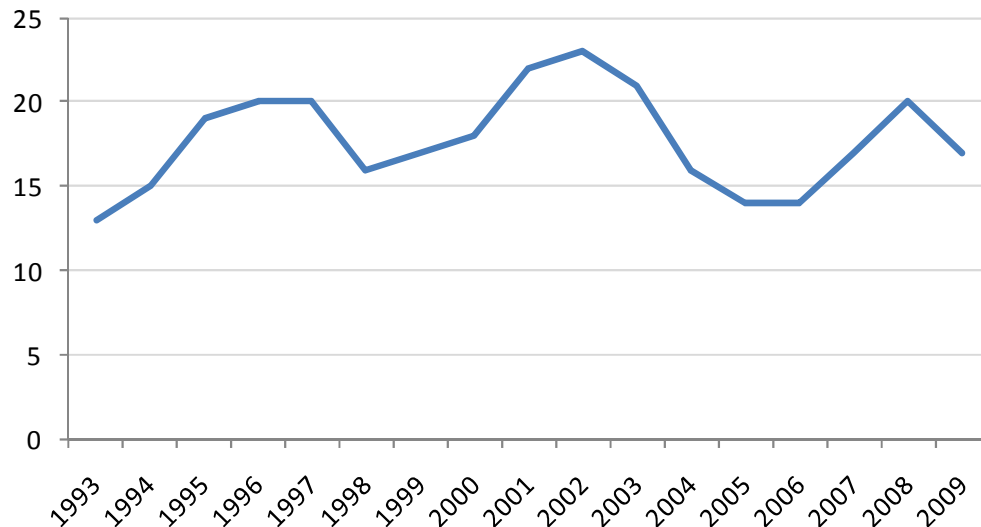
Le sous-secteur « Edition » est organisé, sur le bassin de Vannes, en 7 autres sous-secteurs :

- 5811Z Edition de livres
- 5813Z Edition de journaux
- 5814Z Edition de revues et périodiques
- 5819Z Autres activités d'édition
- 5821Z Edition de jeux électroniques
- 5829A Edition de logiciel système et de réseau
- 5829C Edition de logiciels applicatifs

Une évolution cyclique du nombre d'établissements employeurs

Evolution du nombre d'établissements employeurs entre 1993 et 2009 sur le bassin de

Vannes
58 - Edition



Source: Unistatis

Traitement: Maison de l'emploi du Pays de Vannes

Le secteur de l'édition a connu, sur la période 1993 à 2009, quelques variations de ses établissements employeurs.

Au nombre de 13 en 1993, les structures employeuses du bassin étaient 17 en 2009 : on en compte ainsi 4 de plus sur le bassin, alors que le Morbihan enregistre le gain d'une seule entreprise.

Les activités d'édition de livres et les autres activités d'édition (hors journaux et revues) perdent des établissements sur les 16 années observées.

A l'inverse, certains métiers d'édition, notamment ceux liés à l'édition de logiciels applicatifs gagnent des entreprises sur la période et sont ceux qui, en volume, concentrent le plus de structures sur le territoire.

Evolution du nombre d'établissements employeurs entre 1993 et 2009 sur le bassin de Vannes par sous secteurs (NAF 732)

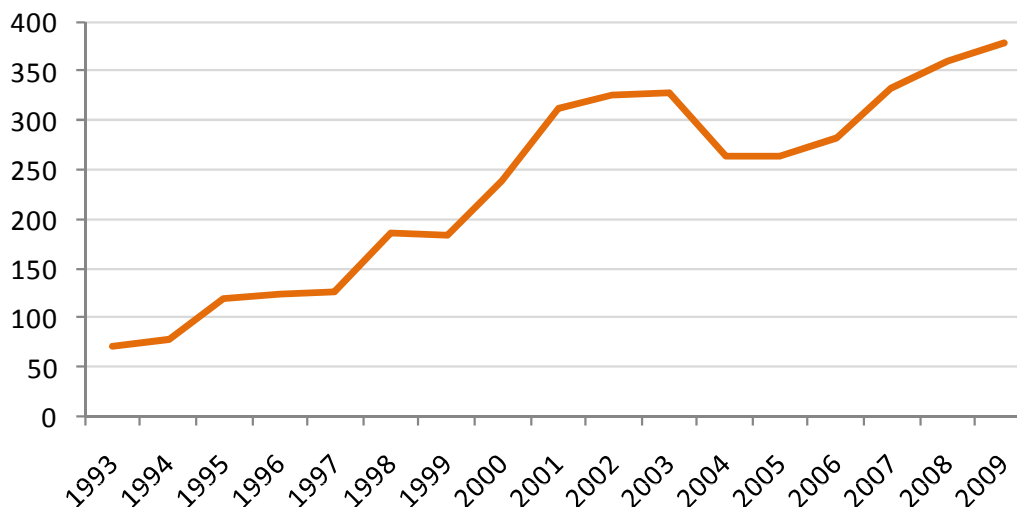
	1993	2009	Evolution en volume	Evolution en %
Édition de livres	3	0	-3	-100%
Édition de journaux	2	4	+2	100%
Édition de revues et périodiques	2	3	+1	50%
Autres activités d'édition	2	1	-1	-50%
Édition de jeux électroniques	0	1	+1	-
Édition de logiciel système et de réseau	0	1	+1	-
Edition de logiciels applicatifs	4	7	+3	75%
Total Edition Bassin de Vannes	13	17	+4	31%
Total Edition Morbihan	44	45	+1	2%

Source: Unistatis

Traitement: Maison de l'emploi du Pays de Vannes

Une croissance remarquable des effectifs salariés de l'édition: +309 emplois

Evolution des effectifs salariés entre 1993 et 2009 sur le bassin de Vannes
58 - Edition



Source: Unistatis
Traitement: Maison de l'emploi du Pays de Vannes

Si les établissements employeurs du secteur de l'édition ont connu sur la période 1993 à 2009 quelques variations, les effectifs salariés semblent connaître une progression plus linéaire. La baisse du nombre de salariés visible en 2004 s'en est suivie, en 2006, d'une hausse qui se poursuit jusqu'en 2009.

Sur l'ensemble de la période, c'est 309 emplois de créés, soit presque la totalité des créations enregistrées sur le Morbihan (378 emplois).

Au sein même du secteur de l'édition, les métiers d'édition de logiciels applicatifs concentrent une très forte part des salariés en 2009 : 297 salariés sur les 379 que compte l'édition, soit 79% du total. L'édition de revues et de périodiques, de journaux, de logiciel système et de réseau, même si leur progression est largement moins spectaculaire, gagnent tout de même des salariés sur la période.

A l'inverse, l'édition de livres et les autres activités d'édition, affichent, à l'image des établissements employeurs, une perte de salariés.

Evolution des effectifs salariés entre 1993 et 2009 sur le bassin de Vannes par sous secteurs (NAF 732)

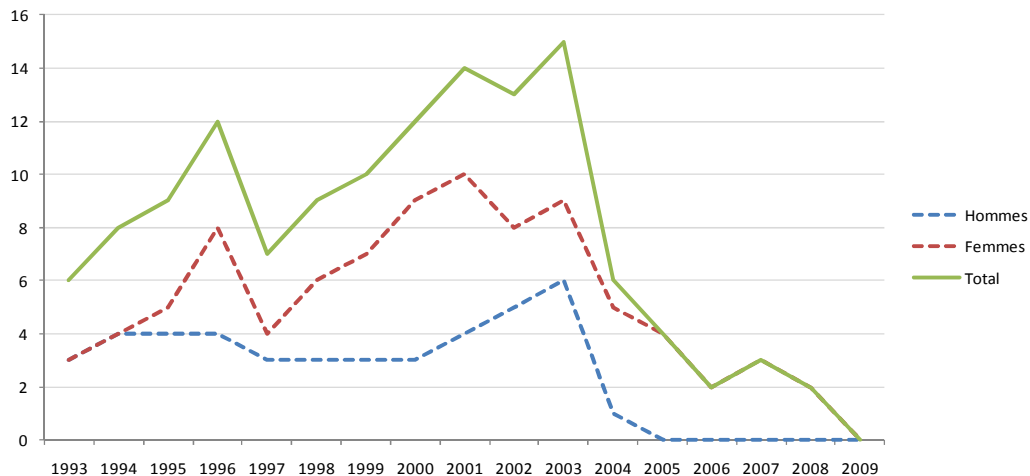
			Evolution	Evolution
	1993	2009	en volume	en %
Édition de livres	6	0	-6	-100%
Édition de journaux	33	45	12	36%
Édition de revues et périodiques	6	20	14	233%
Autres activités d'édition	7	5	-2	-29%
Édition de jeux électroniques	0	2	2	-
Édition de logiciel système et de réseau	0	10	10	-
Edition de logiciels applicatifs	18	297	279	1550%
Total Edition Bassin de Vannes	70	379	309	441%
Total Edition Morbihan	400	778	378	95%

Source: Unistatis
Traitement: Maison de l'emploi du Pays de Vannes

La disparition de l'activité d'édition de livres

Evolution des effectifs salariés entre 1993 et 2009 sur le bassin de Vannes

5811Z – Edition de livres



Source: Unistatis
 Traitement: Maison de l'emploi du Pays de Vannes

L'activité d'édition de livres, après avoir connue un pic de ses effectifs en 2003, enregistre depuis cette date un déclin progressif de ses effectifs salariés, à la fois hommes et femmes, pour ne compter, en 2009, plus aucun salarié.

Sur l'ensemble de la période, les femmes ont été plus nombreuses à travailler sur cette activité que les hommes.

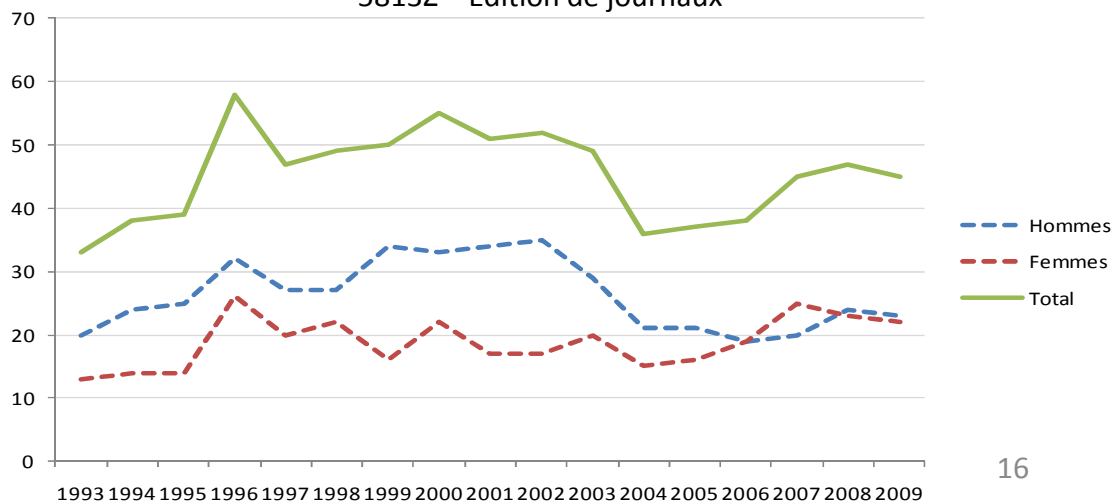
Le secteur d'édition de journaux a connu un rythme d'évolution de ses salariés relativement stable sur les 16 années observées. Il a gagné 12 salariés, en passant de 33 à 45 employés.

La répartition homme/femme tend à être égalitaire depuis 2006.

Source: Unistatis
 Traitement: Maison de l'emploi du Pays de Vannes

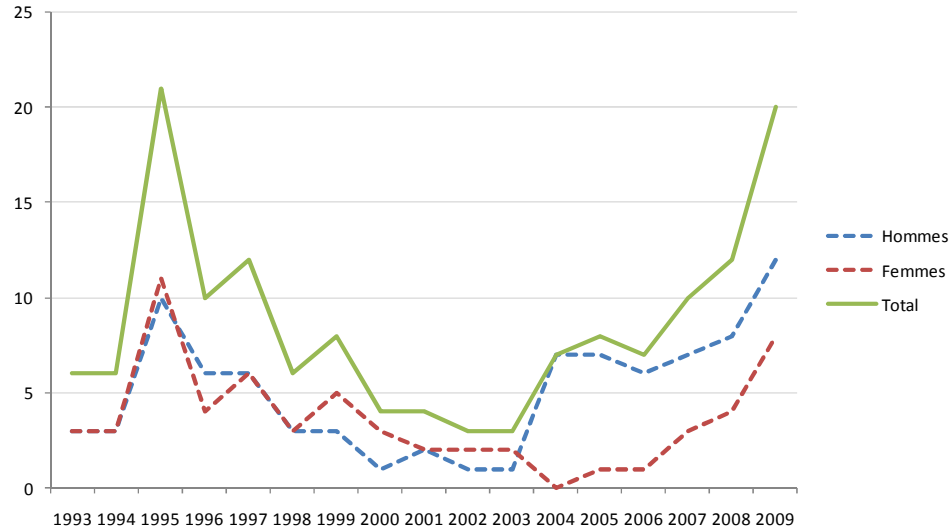
Evolution des effectifs salariés entre 1993 et 2009 sur le bassin de Vannes

5813Z – Edition de journaux



2003: année de reprise d'activité pour l'édition de revues périodiques et pour les autres activités d'édition

Evolution des effectifs salariés hommes et femmes entre 1993 et 2009 sur le bassin de Vannes
5814Z – Edition de revues périodiques



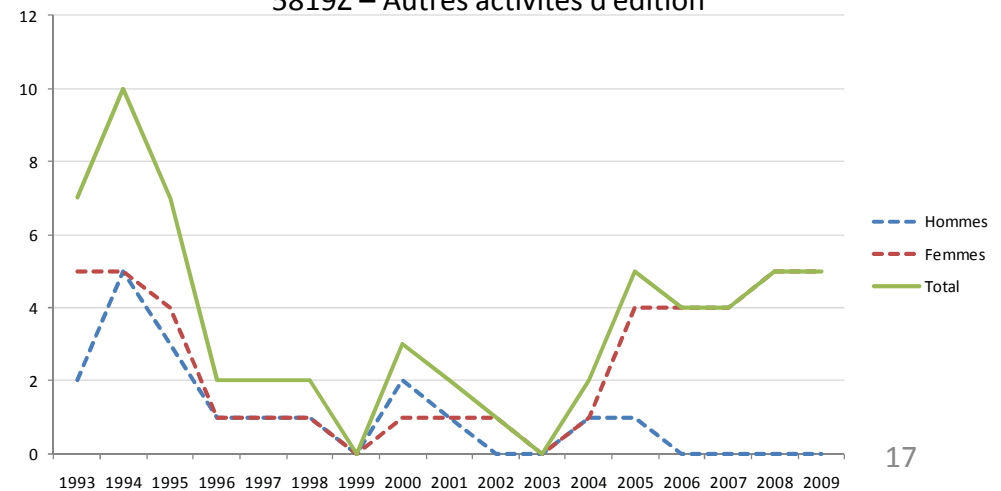
Après un pic du nombre de salariés travaillant dans ce secteur en 1995, ce dernier a chuté pour atteindre son niveau le plus bas en 2003. Depuis cette date, les effectifs ont de nouveau progressé pour atteindre 20 salariés en 2009, un niveau très proche de celui de 1995.

Cette activité emploie, depuis 2003, plus d'hommes que de femmes.

Source: Unistatis
Traitement: Maison de l'emploi du Pays de Vannes

A l'image de l'édition de revues périodiques, les autres activités d'édition ont perdu des salariés après 1994 pour ne plus employer de personnel en 1999 et 2003. Ici encore, l'année 2003 a marqué la reprise de l'activité en termes d'effectifs, des effectifs au nombre de 5 en 2009.

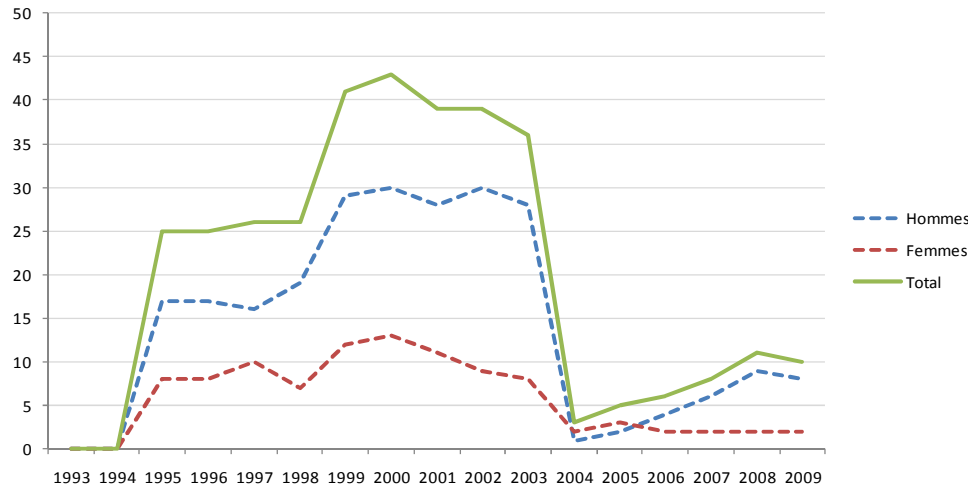
Evolution des effectifs salariés hommes et femmes entre 1993 et 2009 sur le bassin de Vannes
5819Z – Autres activités d'édition



Source: Unistatis
Traitement: Maison de l'emploi du Pays de Vannes

La croissance du secteur information et communication est portée par l'explosion des métiers de l'édition de logiciels applicatifs

Evolution des effectifs salariés hommes et femmes entre 1993 et 2009 sur le bassin de Vannes
5829A – Edition de logiciels système et de réseau



L'édition de logiciels système et de réseau a décollé dès 1994 et n'a cessé de croître jusqu'en 2000 avec la présence de plus de 40 salariés. L'activité, en baisse de régime dans les années 2002-2003 a, à compter de cette date, littéralement perdu ses effectifs (qui étaient majoritairement des hommes). Depuis 2004, l'activité redémarre timidement avec l'emploi, en 2009, de 10 personnes.

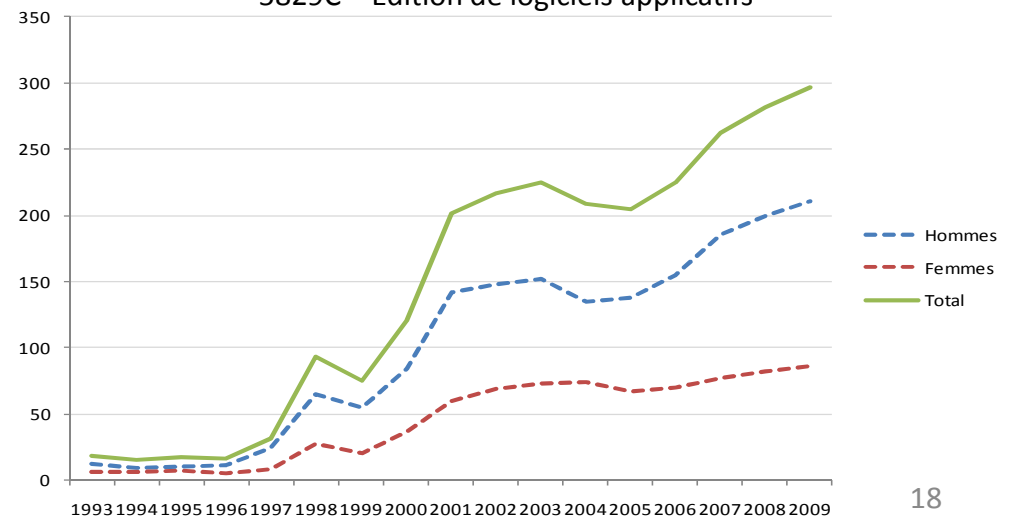
Source: Unistatis
Traitement: Maison de l'emploi du Pays de Vannes

Les métiers liés à l'édition de logiciels applicatifs ont véritablement explosé sur la période: peu représentés en 1993, ils comptent et concentrent aujourd'hui la plus forte part d'effectifs salariés sur l'ensemble du secteur Information et Communication (297 salariés sur les 719 de l'information et communication, soit plus de 41%).

Par le passage de 10 personnes en 1993 à 297 personnes en 2009, ce métier a connu une croissance exceptionnelle de 1 550% de ses effectifs salariés.

Source: Unistatis
Traitement: Maison de l'emploi du Pays de Vannes

Evolution des effectifs salariés hommes et femmes entre 1993 et 2009 sur le bassin de Vannes
5829C – Edition de logiciels applicatifs



Production de films cinématographiques

Le sous-secteur « Production de films cinématographiques » est organisé, sur le bassin de Vannes, en 5 autres sous-secteurs :

591 1A Production de films et programmes pour la télévision

591 1B Production de films institutionnels et publicitaires

591 1C Production de films pour le cinéma

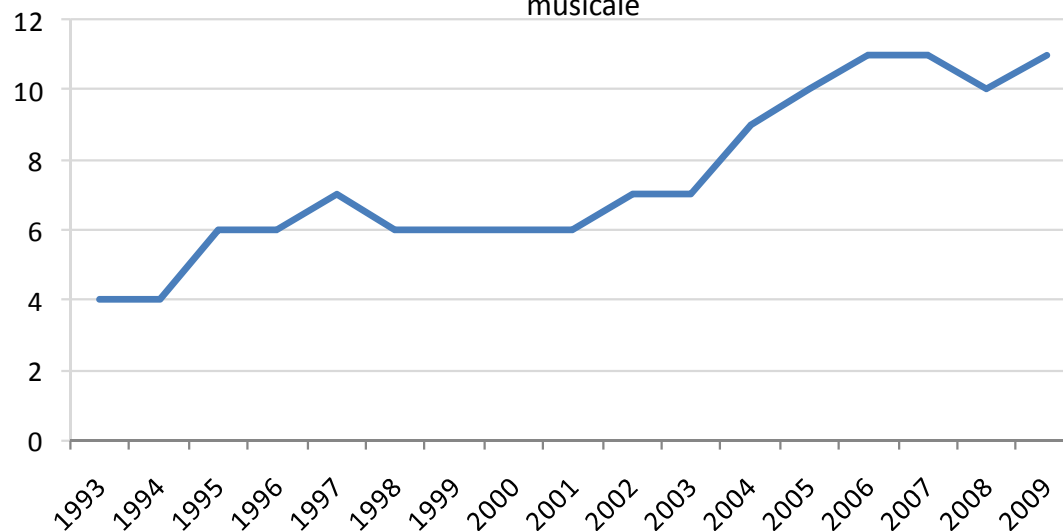
591 4Z Projection de films cinématographiques

5920Z Enregistrement sonore et édition musicale

Une progression des établissements de la production de films cinématographiques, vidéos et émissions de télé

Evolution du nombre d'établissements employeurs entre 1993 et 2009 sur le bassin de Vannes

59 – Production ciné, vidéos et émissions de télévision, enreg. sonore et édit. musicale



Source: Unistatis
 Traitement: Maison de l'emploi du Pays de Vannes

La production de films cinématographiques, vidéos et d'émissions de télévision a vu ses établissements employant au moins un salarié progresser sur la période: de 4 structures en 1993 le secteur a atteint les 11 établissements en 2009.

Le secteur de la production de films compte 11 établissements en 2009, plus de la moitié d'entre eux sont liés aux métiers de la projection de films cinématographiques. Ce dernier, avec la production de films institutionnels et publicitaires, sont les deux seules activités ayant enregistré une progression de leurs établissements employeurs.

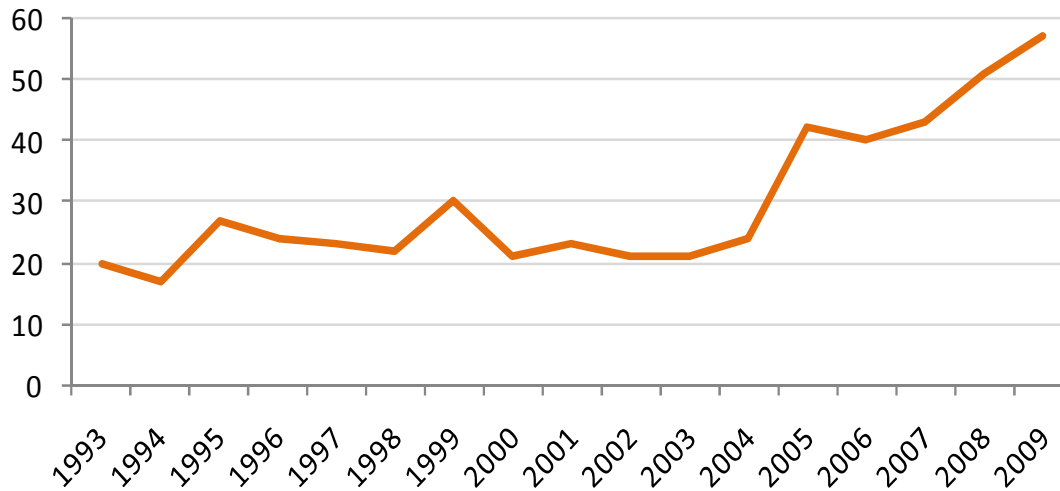
Evolution du nombre d'établissements employeurs entre 1993 et 2009 sur le bassin de Vannes par sous secteurs (NAF 732)

	1993	2009	Evolution en volume	Evolution en %
Prod. films & prog. pour la télévision	0	0	+0	-
Prod. films institutionnels & publicitaires	0	4	+4	-
Production de films pour le cinéma	1	1	+0	0%
Projection de films cinématographiques	3	6	+3	100%
Enregistrement sonore & édition musicale	0	0	+0	-
Total production de films ciné, vidéos et émissions de télé - Bassin de Vannes	4	11	+7	175%
Total production de films ciné, vidéos et émissions de télé - Morbihan	9	33	+24	267%

Source: Unistatis
 Traitement: Maison de l'emploi du Pays de Vannes

La production de films institutionnels et publicitaires est à l'origine des 2/3 des créations d'emplois du total de la production de films ciné, vidéos et émissions de TV

Evolution des effectifs salariés entre 1993 et 2009 sur le bassin de Vannes
59 – Production ciné, vidéos et émissions de télévision, enreg sonore et édit. musicale



Source: Unistatis
Traitement: Maison de l'emploi du Pays de Vannes

20 salariés exerçaient une activité dans le secteur de la production cinématographique, vidéos et émissions de télévision en 1993, ils étaient 57 en 2009. Leur évolution, plutôt stable jusqu'en 2004, a très fortement progressé en 2005, une croissance qui se poursuit jusqu'en 2009.

La projection de films est l'activité concentrant le plus de salariés (31 personnes sur les 57, soit plus de 54% du total).

La production de films institutionnels, qui n'existait pas en 1993, compte aujourd'hui 25 employés, faisant de cette activité la deuxième en termes d'effectifs salariés dans le total du secteur « production de films ciné, vidéos et émissions de télévision ».

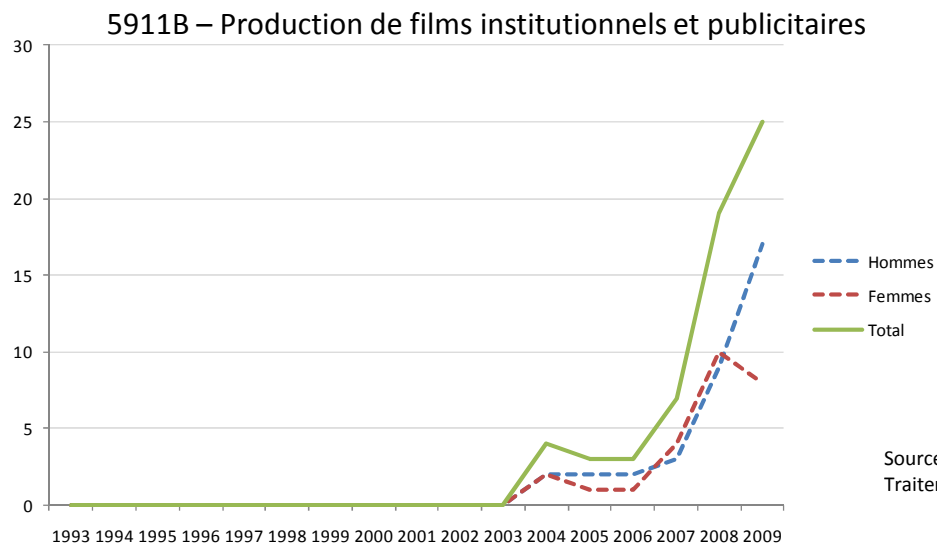
Evolution des effectifs salariés entre 1993 et 2009 sur le bassin de Vannes par sous secteurs (NAF 732)

	1993	2009	Evolution en volume	Evolution en %
Prod. films & prog. pour la télévision	0	0	+0	-
Prod. films institutionnels & publicitaires	0	25	+25	-
Production de films pour le cinéma	8	1	-7	-88%
Projection de films cinématographiques	12	31	+19	158%
Enregistrement sonore & édition musicale	0	0	+0	-
Total production de films ciné, vidéos et émissions de télé - Bassin de Vannes	20	57	+37	185%
Total production de films ciné, vidéos et émissions de télé - Morbihan	49	152	+103	210%

Source: Unistatis
Traitement: Maison de l'emploi du Pays de Vannes

Une nouvelle activité salariée apparaît sur le territoire: la production de films institutionnels et publicitaires

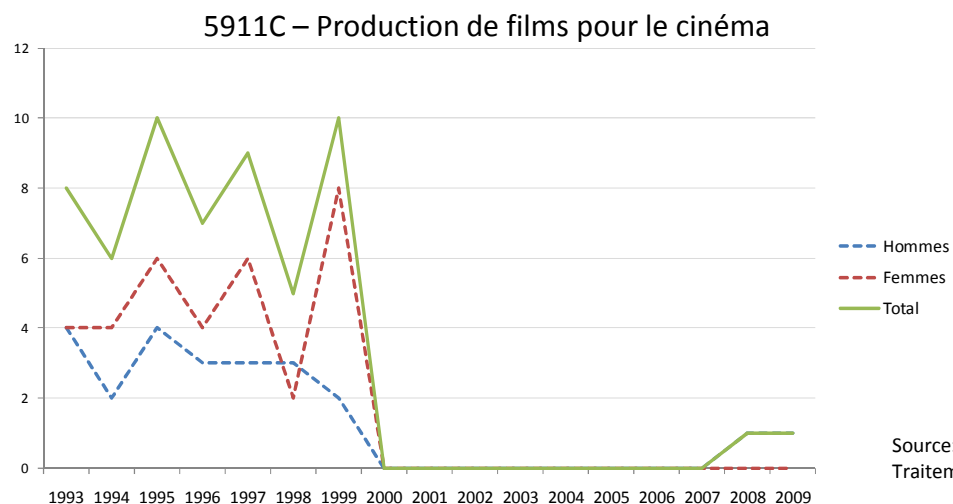
Evolution des effectifs salariés hommes et femmes entre 1993 et 2009 sur le bassin de Vannes



Cette activité est née, sur le territoire Vannetais, en 2003. Elle a connu une croissance extrêmement forte de ses effectifs (hommes comme femmes) à partir de cette date et n'a pas été impactée par la dernière crise économique.

25 salariés, majoritairement des hommes, y travaillent en 2009.

Evolution des effectifs salariés hommes et femmes entre 1993 et 2009 sur le bassin de Vannes

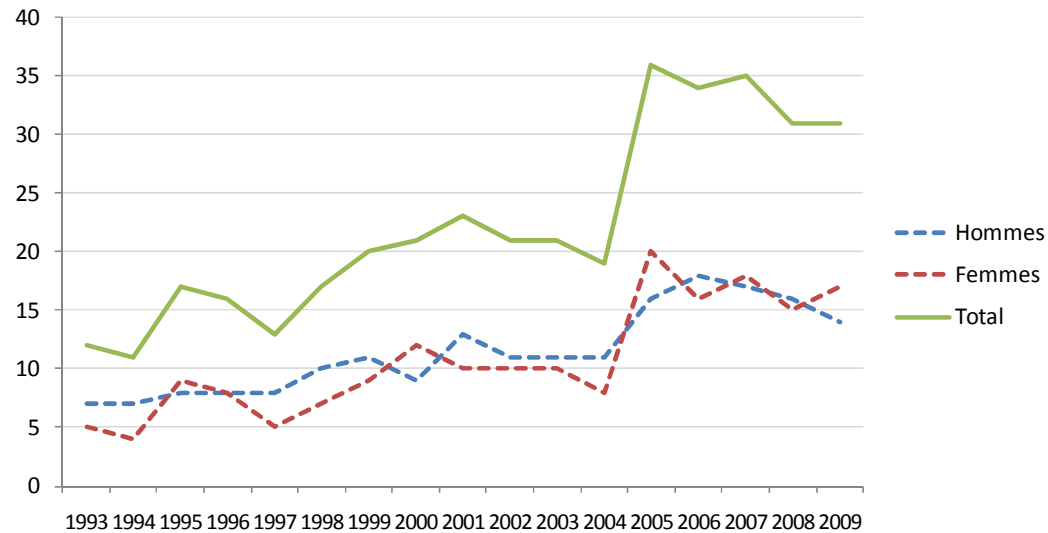


A l'inverse, la production de films pour le cinéma, présente en 1993, a beaucoup varié jusqu'en 2000, année à compter de laquelle l'activité s'est interrompue. La reprise n'interviendra qu'en 2008, elle ne concerne que l'emploi d'un salarié.

La projection de films cinématographiques, secteur en croissance

Evolution des effectifs salariés hommes et femmes entre 1993 et 2009 sur le bassin de Vannes

5914Z – Projection de films cinématographiques



Source: Unistatis

Traitement: Maison de l'emploi du Pays de Vannes

La projection de films est un secteur en croissance, surtout depuis 2004. Plutôt paritaire, ce secteur emploie, en 2009, 31 personnes dont 17 femmes.

Depuis 2008, l'activité est restée stable et n'a pas semblé affectée par la dernière récession.

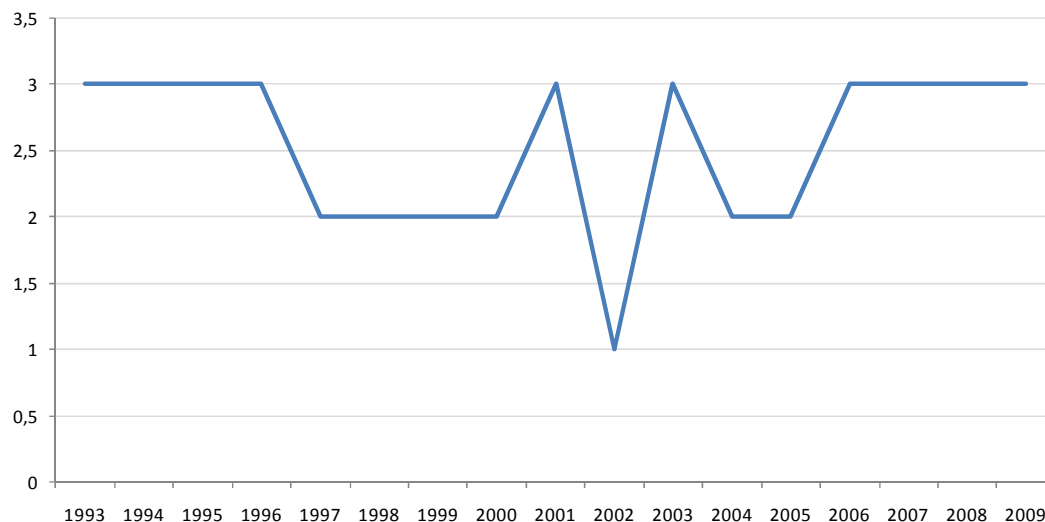
Programmation et diffusion

Le sous-secteur « Programmation et diffusion » comporte, sur le bassin de Vannes, un seul sous-secteur :

6010Z Edition et diffusion de programmes radio

La programmation et diffusion : un secteur peu représenté sur le bassin de Vannes

Evolution du nombre d'établissements employeurs entre 1993 et 2009
sur le bassin de Vannes
60 – Programmation et diffusion



Le secteur de la programmation et diffusion est très peu présent sur le bassin de Vannes: il ne compte que 3 établissements en 2009.

Source: Unistatis
Traitement: Maison de l'emploi du Pays de Vannes

Evolution du nombre d'établissements employeurs entre 1993 et 2009
sur le bassin de Vannes par sous secteurs (NAF 732)

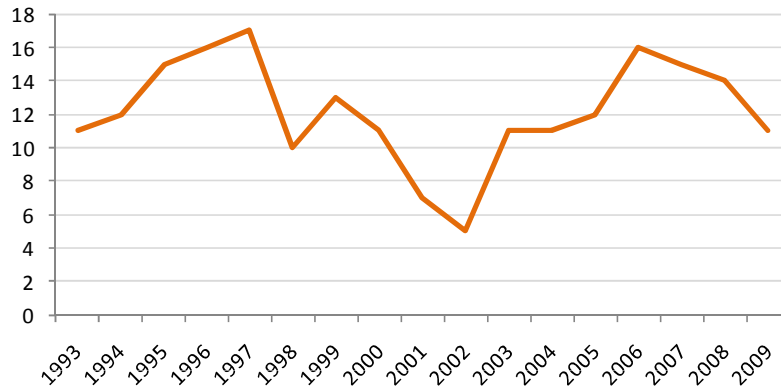
Sur le territoire, seule l'activité de l'édition et diffusion de programmes radio est représentée. Comptant 3 entreprises en 1993, le bassin n'en dénombrait plus que 1 en 2002, puis de nouveau 3 en 2009.

	1993	2009	Evolution en volume	Evolution en %
Édition et diffusion de programmes radio	3	3	0	0%
Total programmation et diffusion - Bassin de Vannes	3	3	0	0%
Total programmation et diffusion - Morbihan	12	15	+3	25%

Source: Unistatis
Traitement: Maison de l'emploi du Pays de Vannes

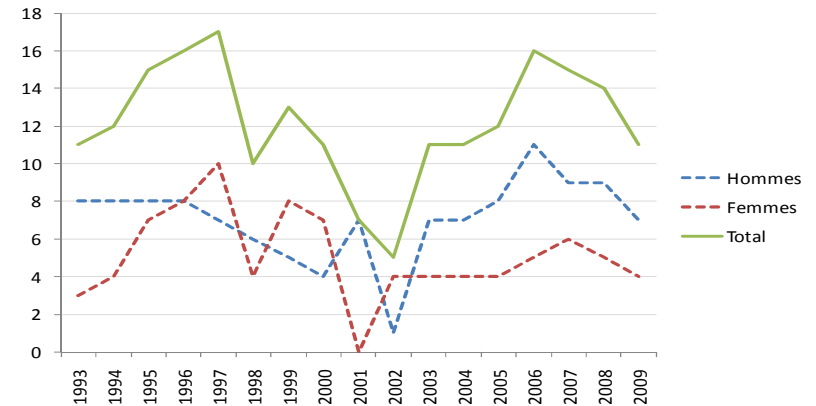
La programmation et diffusion : un secteur peu représenté sur le bassin de Vannes

Evolution des effectifs salariés entre 1993 et 2009 sur le bassin de Vannes
60 – Programmation et diffusion



Source: Unistatis
Traitement: Maison de l'emploi du Pays de Vannes

Evolution des effectifs salariés entre 1993 et 2009 sur le bassin de Vannes
6010Z – Edition et diffusion de programmes radio



Source: Unistatis
Traitement: Maison de l'emploi du Pays de Vannes

Les effectifs salariés ont varié sur l'ensemble de la période: au nombre de 17 en 1997, ils n'étaient plus que 5 en 2002, puis atteignaient les 16 employés en 2006. L'année 2007 marque de nouveau la perte de salariés sur ce secteur, uniquement représenté par l'activité d'édition et de diffusion de programmes radio, qui retrouve, en 2009, son niveau de 1993.

En volume, en 1993 comme en 2009, les employés de ce secteur sont au nombre de 11.

Evolution des effectifs salariés entre 1993 et 2009 sur le bassin de Vannes par sous secteurs (NAF 732)

	1993	2009	Evolution en volume	Evolution en %
Édition et diffusion de programmes radio	11	11	0	0%
Total programmation et diffusion - Bassin de Vannes	11	11	0	0%
Total programmation et diffusion - Morbihan	52	98	46	88%

Source: Unistatis
Traitement: Maison de l'emploi du Pays de Vannes

Services de télécommunication

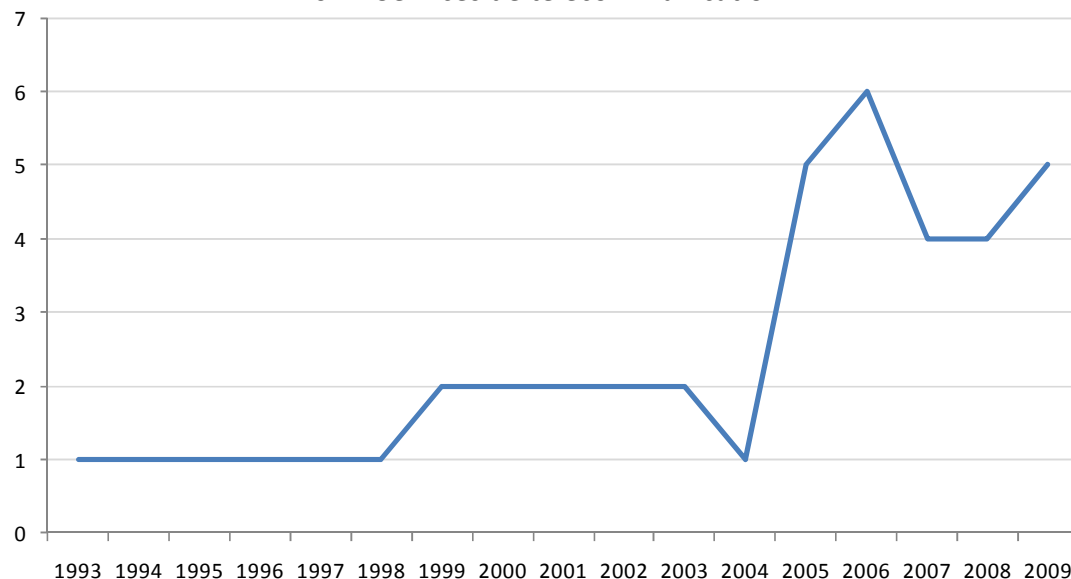
Le sous-secteur « Services de télécommunication » est organisé, sur le bassin de Vannes, en 2 autres sous-secteurs :

6110Z Télécommunications filaires

6190Z Autres activités de télécommunication

Les services de télécommunication: 5 établissements employeurs

Evolution du nombre d'établissements employeurs entre 1993 et 2009 sur le bassin de Vannes
61 – Services de télécommunication



Source: Unistatis
Traitement: Maison de l'emploi du Pays de Vannes

Les services de télécommunication, même s'ils ne représentent que peu de structures sur le bassin vannetais, ont tout de même progressé depuis 2004. En 2009, ce secteur dénombrait 5 établissements.

Evolution du nombre d'établissements employeurs entre 1993 et 2009 sur le bassin de Vannes par sous secteurs (NAF 732)

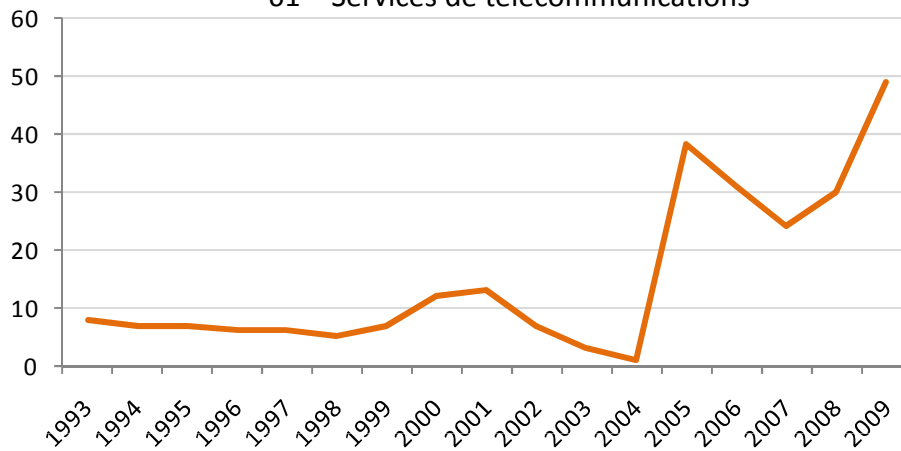
Les services de télécommunication concentrent des établissements œuvrant dans les télécommunications filaires (3 structures en 2009) et dans les autres activités de télécommunications (2 entreprises en 2009).

	1993	2009	Evolution en volume	Evolution en %
Télécommunications filaires	1	3	+2	200%
Autres activités de télécommunication	0	2	+2	-
Total services de télécommunications - Bassin de Vannes	1	5	+4	400%
Total services de télécommunications - Morbihan	4	13	+9	225%

Source: Unistatis
Traitement: Maison de l'emploi du Pays de Vannes

Une progression marquée des effectifs salariés dans les services de télécommunications

Evolution des effectifs salariés entre 1993 et 2009 sur le bassin de Vannes
61 – Services de télécommunications



Source: Unistatis
Traitement: Maison de l'emploi du Pays de Vannes

La courbe des effectifs salariés suit la tendance de la courbe des établissements employeurs: une forte hausse de 2004 à 2005 puis de 2008 à 2009.

Cette activité compte aujourd'hui 49 employés, répartis pour 26 d'entre eux dans les télécommunications filaires et pour les 23 autres dans les autres activités de télécommunication.

Les deux secteurs ont enregistré des progressions de leurs effectifs: les télécommunications filaires ont gagné, en volume, 18 salariés et les autres activités de télécommunication ont enregistré une progression de leurs effectifs de 23 salariés.

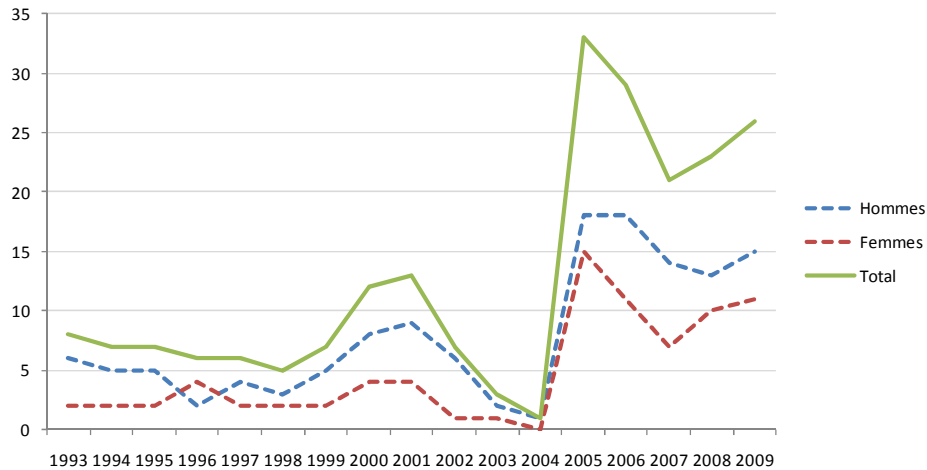
Evolution des effectifs salariés entre 1993 et 2009 sur le bassin de Vannes par sous secteurs (NAF 732)

	1993	2009	Evolution en volume	Evolution en %
Télécommunications filaires	8	26	+18	225%
Autres activités de télécommunication	0	23	+23	-
Total services de télécommunications Bassin de Vannes	8	49	+41	513%
Total services de télécommunications - Morbihan	35	104	+69	197%

Source: Unistatis
Traitement: Maison de l'emploi du Pays de Vannes

2005 marque la progression des métiers de télécommunications filaires et autres activités de télécommunication

Evolution du nombre d'établissements employeurs entre 1993 et 2009 sur le bassin de Vannes
6110Z – Télécommunications filaires

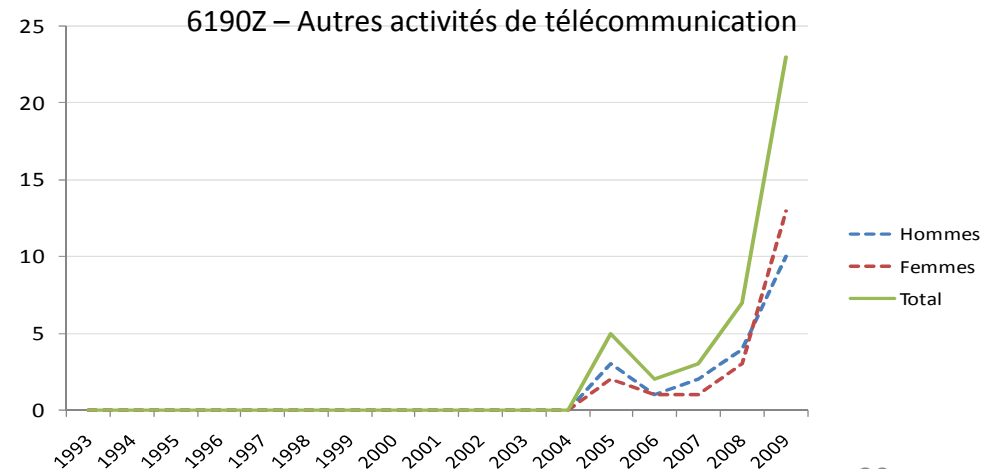


L'année 2005 est une année de croissance des emplois salariés pour les télécommunications filaires. Employant moins de 5 salariés en 2004, cette activité a réuni près de 35 personnes en 2005. Aujourd'hui le secteur concentre 26 salariés.

Source: Unistatis
Traitement: Maison de l'emploi du Pays de Vannes

Ici encore, l'année 2005 connaît une progression du secteur des autres activités de télécommunications. Inexistante jusqu'à cette date, cette activité emploie aujourd'hui 23 personnes.

Evolution du nombre d'établissements employeurs entre 1993 et 2009 sur le bassin de Vannes
6190Z – Autres activités de télécommunication



Source: Unistatis
Traitement: Maison de l'emploi du Pays de Vannes

Programmation, conseil et autres activités informatiques

Le sous-secteur « Programmation, conseil et autres activités informatiques » est organisé, sur le bassin de Vannes, en 3 autres sous-secteurs :

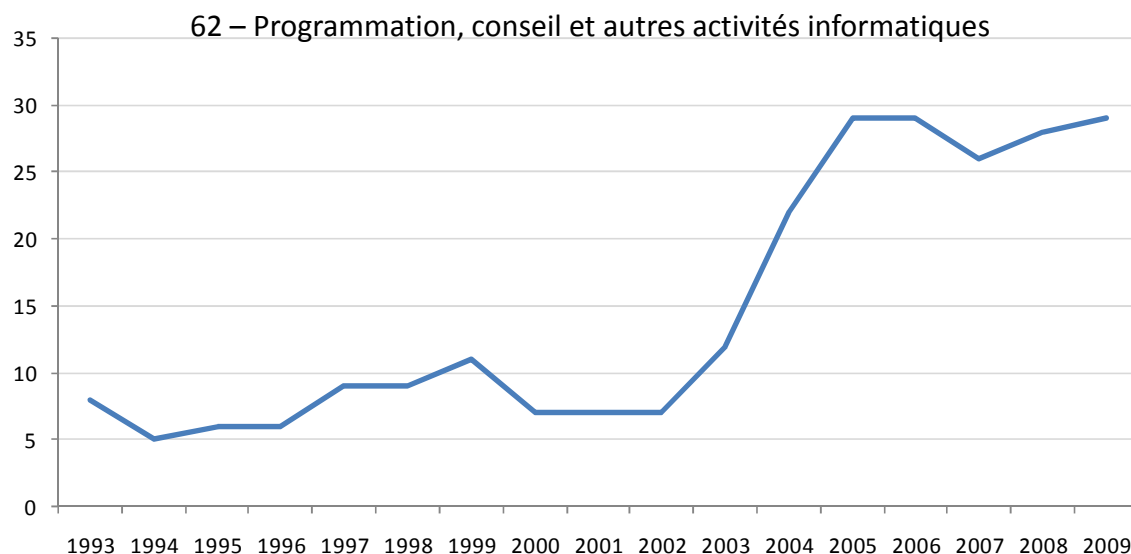
6201Z Programmation informatique

6202A Conseil en systèmes et logiciels informatiques

6202B Tierce maintenance système et application informatique

La croissance des établissements employeurs dans le secteur de la programmation, conseil et autres activités informatiques depuis 2003

Evolution du nombre d'établissements employeurs entre 1993 et 2009 sur le bassin de Vannes



Source: Unistatis

Traitement: Maison de l'emploi du Pays de Vannes

La programmation, conseil et autres activités informatiques rassemble en 2009, 10 établissements dans la programmation informatique, 17 dans le conseil en système et logiciel informatique et 2 structures dans la tierce maintenance de système et application informatique.

21 établissements employeurs supplémentaires sont dénombrés sur le territoire vannetais de 1993 à 2009.

Entre 1993 et 2002, les entreprises employant au moins un salarié varient, dans le secteur de la programmation, conseil et autres activités informatiques, entre 5 et 11 établissements.

Depuis 2002, leur nombre a plus que triplé : 29 entreprises étaient spécialisées dans ce secteur d'activité en 2009.

Evolution du nombre d'établissements employeurs entre 1993 et 2009 sur le bassin de Vannes par sous secteurs (NAF 732)

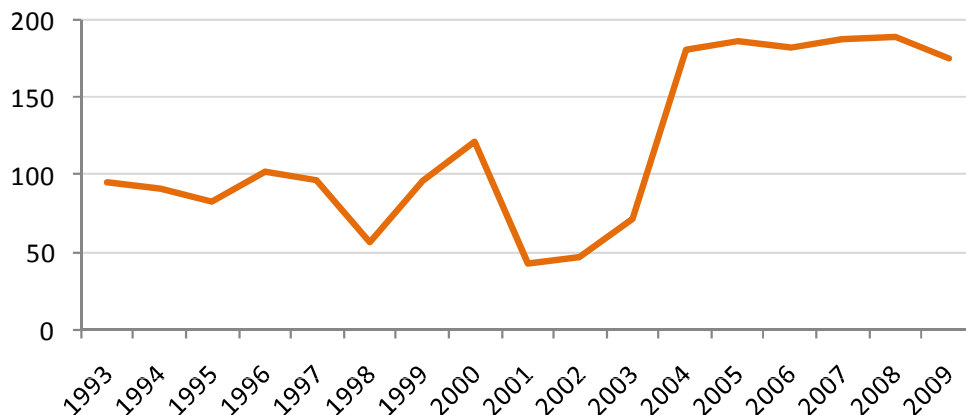
	1993	2009	Evolution en volume	Evolution en %
Programmation informatique	3	10	+7	233%
Conseil en système & logiciel informati.	5	17	+12	240%
Tierce mainten. syst. & appli. informati.	0	2	+2	-
Total programmation, conseil et autres activités informatiques - Bassin de Vannes	8	29	+21	263%
Total programmation, conseil et autres activités informatiques- Morbihan	22	74	+52	236%

Source: Unistatis

Traitement: Maison de l'emploi du Pays de Vannes

Une progression de 84% des effectifs salariés du secteur de la programmation, conseil et autres activités informatiques

Evolution des effectifs salariés entre 1993 et 2009 sur le bassin de Vannes
62 – Programmation, conseil et autres activités informatiques



La courbe des effectifs salariés dans la programmation, conseil et autres activités informatiques suit la tendance globale observée sur l'évolution des établissements employeurs: le nombre de salariés progresse de manière remarquable depuis 2003.

Source: Unistatis
Traitement: Maison de l'emploi du Pays de Vannes

Evolution des effectifs salariés entre 1993 et 2009 sur le bassin de Vannes par sous secteurs (NAF 732)

La programmation informatique et la tierce maintenance de système et application informatique ont respectivement gagné 17 et 71 emplois sur les 16 années observées.

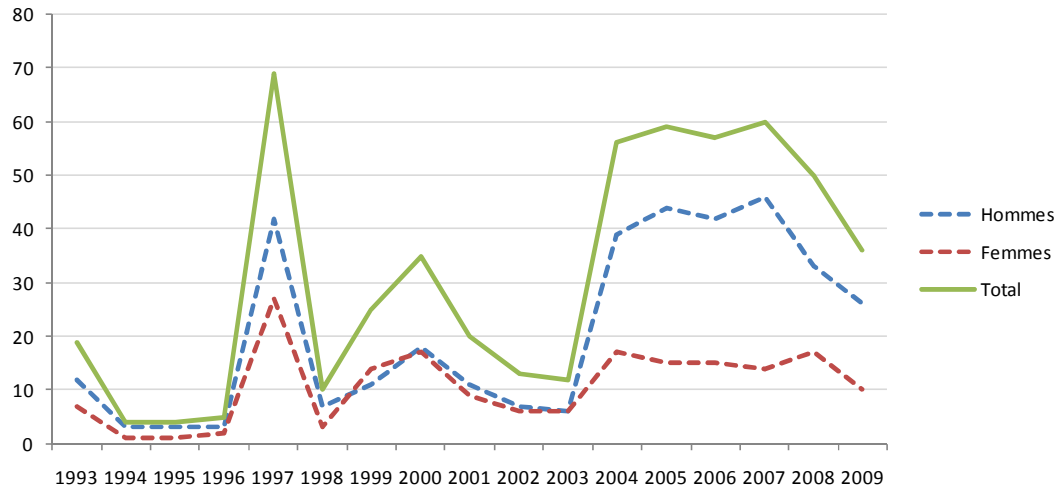
Seul le conseil en système et logiciel informatique a perdu des emplois (8 salariés de moins).

	1993	2009	Evolution en volume	Evolution en %
Programmation informatique	19	36	+17	89%
Conseil en système & logiciel informati.	76	68	-8	-11%
Tierce mainten. syst. & appli. informati.	0	71	+71	-
Total programmation, conseil et autres activités informatiques - Bassin de Vannes	95	175	+80	84%
Total programmation, conseil et autres activités informatiques - Morbihan	238	510	+272	114%

Source: Unistatis
Traitement: Maison de l'emploi du Pays de Vannes

Une volatilité des secteurs de la programmation informatique et du conseil en systèmes et logiciels informatiques

Evolution des effectifs salariés entre 1993 et 2009 sur le bassin de Vannes
6201Z – Programmation informatique



L'emploi salarié dans le secteur de la programmation informatique est très volatile: il gagne plus de 60 emplois en une année, et en perd presque autant l'année suivante.

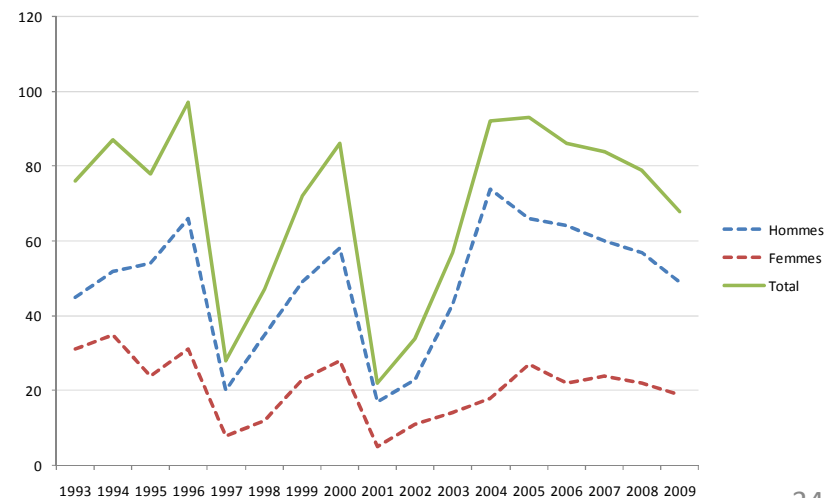
Même si ce secteur a gagné des emplois sur la période 1993 à 2009 (+ 17 emplois), il reste un secteur qui apparaît comme peu stable et sensible aux variations économiques.

Source: Unistatis
Traitement: Maison de l'emploi du Pays de Vannes

La situation est similaire pour le secteur des conseils en systèmes et logiciels informatiques dont les effectifs salariés varient très fortement d'une année sur l'autre.

Globalement, il semblerait que depuis 2004 cette activité soit en perte de vitesse: elle perd du personnel chaque année depuis 5 années consécutives.

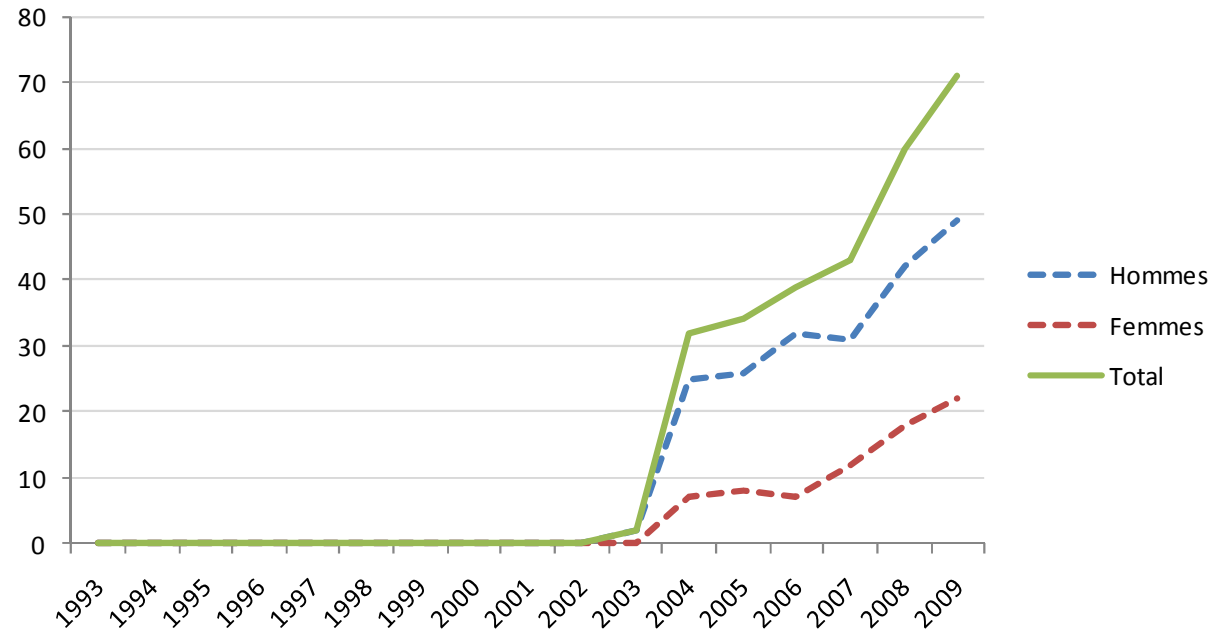
Evolution des effectifs salariés entre 1993 et 2009 sur le bassin de Vannes
6202A – Conseils en systèmes et logiciels infos



Source: unistatis
Traitement: Maison de l'emploi du Pays de Vannes

La création des activités de la tierce maintenance de système et d'application informatique sur le bassin de Vannes en 2003

Evolution des effectifs salariés entre 1993 et 2009 sur le bassin de Vannes
6202B – Tierce maintenance de systèmes et d'applications info.



Source: Unistatis
Traitement: Maison de l'emploi du Pays de Vannes

L'explosion, en terme d'effectif salarié, de la « Tierce maintenance de système et d'application informatique » est remarquable sur le bassin Vannetais: alors que cette activité n'existait pas sur le bassin de Vannes jusqu'en 2003, elle compte, en 2009, 71 salariés.

De plus, ce secteur n'a pas semblé affecté par la dernière crise économique, au contraire sa croissance s'est accélérée sur la période.

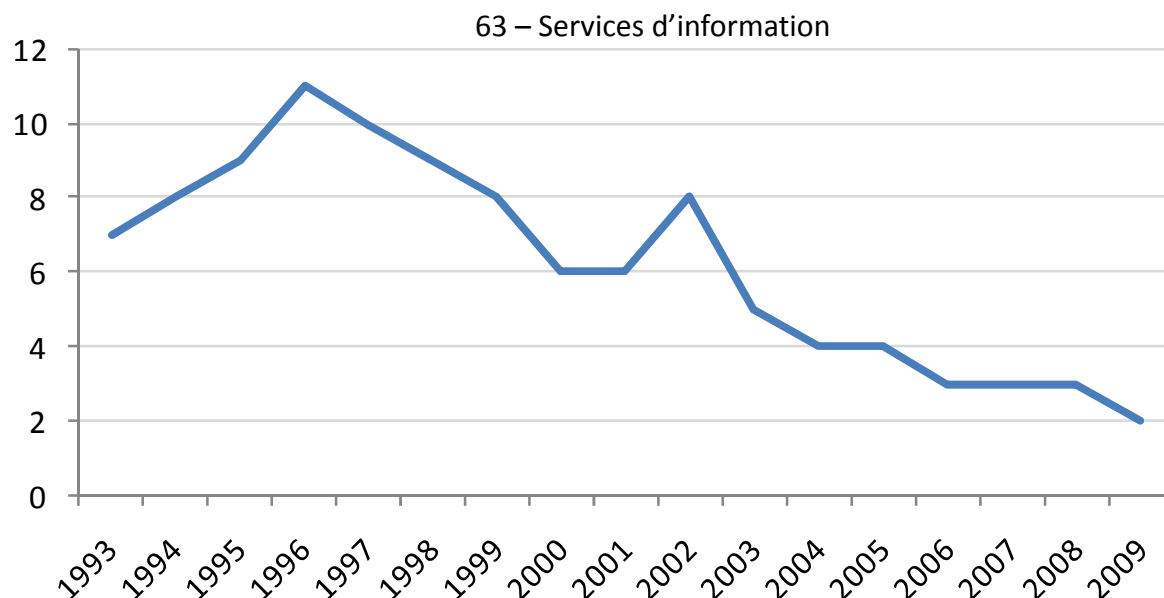
Services d'information

Le sous-secteur « Services d'information » est composé, sur le bassin de Vannes, uniquement d'un seul sous-secteur:

6311Z Traitement données, hébergement et activités connexes

Les services d'information perdent des établissements employeurs

Evolution du nombre d'établissements employeurs entre 1993 et 2009 sur le bassin de Vannes



Source: Unistatis
 Traitement: Maison de l'emploi du Pays de Vannes

Seul secteur à avoir perdu des établissements employeurs durant 7 années consécutives, le secteur des services d'information, déjà assez peu présent sur le territoire, ne compte plus, en 2009, que 2 entreprises employant des salariés.

Le traitement de données, hébergement et activités connexes est le seul sous-secteur appartenant à ce secteur sur le territoire du bassin de Vannes. En ayant perdu 5 structures employeuses depuis 1993, il ne compte aujourd'hui plus que 2 établissements.

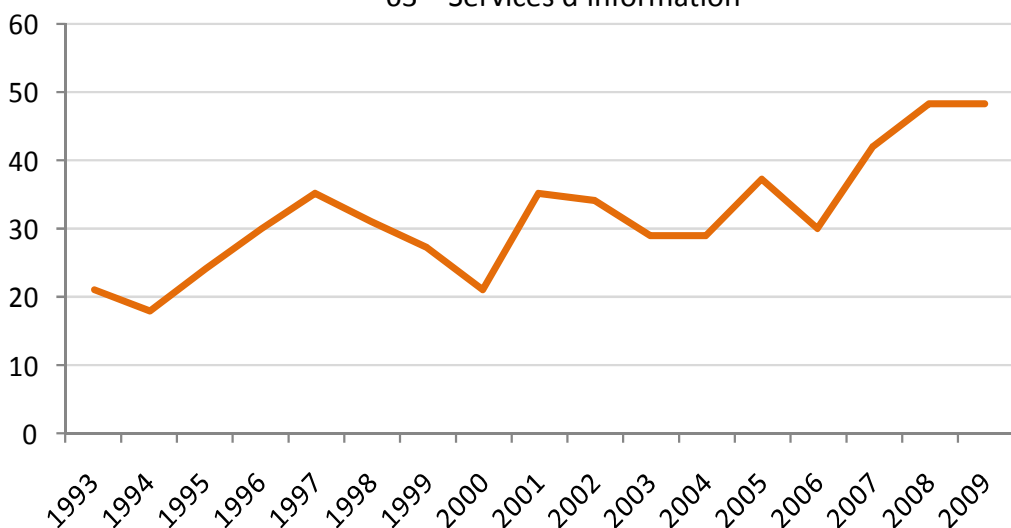
Evolution du nombre d'établissements employeurs entre 1993 et 2009 sur le bassin de Vannes par sous secteurs (NAF 732)

	1993	2009	Evolution en volume	Evolution en %
Trait. données, héberg. & activ. connexes	7	2	-5	-71%
Total services d'information - Bassin de Vannes	7	2	-5	-71%
Total services d'information - Morbihan	16	9	-7	-44%

Source: Unistatis
 Traitement: Maison de l'emploi du Pays de Vannes

Des effectifs salariés en hausse malgré la perte d'établissements employeurs

Evolution des effectifs salariés entre 1993 et 2009 sur le bassin de Vannes
63 – Services d'information



Source: Unistatis
Traitement: Maison de l'emploi du Pays de Vannes

Malgré la perte de plusieurs établissements employeurs sur le territoire depuis 2002, le secteur des services d'information gagne depuis cette date des salariés.

Malgré quelques variations, le secteur a enregistré la présence de 27 employés supplémentaires de 1993 à 2009.

Ces salariés exercent leur activité dans le traitement de données, l'hébergement et les activités connexes qui a plus que doublé ses effectifs: de 21 personnes en 1993, le secteur dénombre 48 salariés en 2009. Cette situation apparaît comme tout à fait favorable dans un contexte morbihannais de baisse des effectifs.

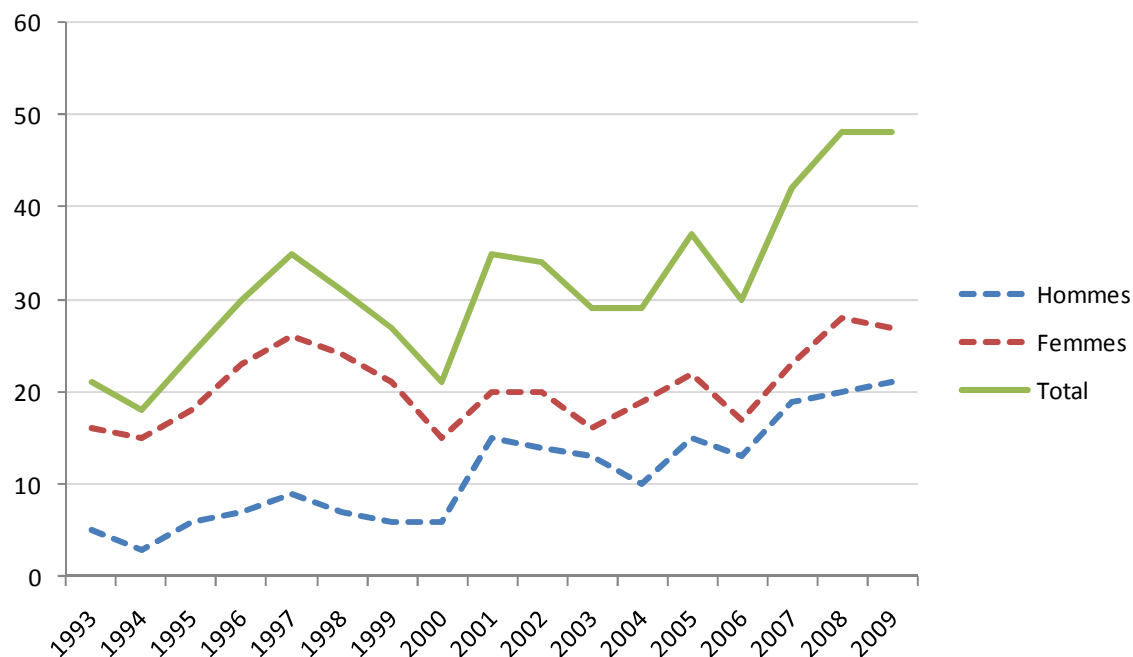
Evolution des effectifs salariés entre 1993 et 2009 sur le bassin de Vannes par sous secteurs (NAF 732)

	1993	2009	Evolution en volume	Evolution en %
Trait. données, héberg & activ. connexes	21	48	+27	129%
Total services d'information - Bassin de Vannes	21	48	+27	129%
Total services d'information - Morbihan	80	78	-2	-3%

Source: Unistatis
Traitement: Maison de l'emploi du Pays de Vannes

Une progression des effectifs salariés dans l'activité du traitement de données, hébergement depuis 2006

Evolution des effectifs salariés entre 1993 et 2009 sur le bassin de Vannes
6311Z – Traitement données, hébergement et act. connexes



Source: Unistatis
Traitement: Maison de l'emploi du Pays de Vannes

La courbe des effectifs salariés nous indique que la croissance du nombre d'employés n'a pas été linéaire sur l'ensemble de la période. Depuis 2006, l'activité est en hausse et se stabilise en 2009. Les femmes sont plus représentées dans ces métiers, et ce, depuis 1993.

Information et communication : L'essentiel...

✚ Le secteur information et communication compte, en 2009, **67 établissements employeurs** et **719 salariés**.

✚ Près de **7 établissements sur 10 n'emploient aucun salarié**.

✚ Le bassin d'emploi a **gagné 31 établissements employeurs entre 1993 et 2009**, une croissance de **86%**, plus soutenue que celle du Morbihan (77%) et de la France (69%).

✚ Le sous-secteur de la **programmation, conseil et autres activités informatiques** est celui qui a **enregistré la plus forte progression de ces établissements**. Il devient, en 2009, le secteur qui, en volume, **comptabilise le plus de structures (29 structures), soit 43% des établissements**.

✚ Seul le secteur des **services d'information a perdu des établissements** (-5 structures).

✚ Une **croissance des effectifs salariés plus soutenue que celle de la Bretagne, de la France et du Morbihan** (+220%)

✚ Une hausse qui a occasionné la **création de près de 500 emplois, dont près des 2/3 (309 salariés) dans le secteur de l'édition**.

✚ Un niveau **d'offres d'emploi émis en 2010 globalement inférieur** à celui de 2009

Information et communication : L'essentiel...

✚ L'édition:

- 17 structures employeuses et 379 emplois en 2009
- 309 emplois créés de 1993 à 2009 sur le bassin
- La disparition de l'activité d'édition de livres
- Une explosion des activités liées à l'édition de logiciels applicatifs: dénombrant 18 personnes en 1993 le secteur recense aujourd'hui 297 salariés

✚ La production de films cinématographiques:

- Une progression des établissements de la production de films cinématographies, vidéos et émissions de télé
- Une forte croissance des effectifs de 2005 à 2009
- L'apparition de l'activité de production de films institutionnels et publicitaires
- Une croissance des effectifs dans la projection de films cinématographiques

✚ La programmation et diffusion:

- Un secteur peu représenté sur le bassin: 3 établissements employeurs et 11 salariés

✚ Les services de télécommunication:

- Peu d'établissements employeurs mais une progression marquée des effectifs salariés
- L'apparition, en 2005, du secteur des autres activités de télécommunication

✚ La programmation, conseil et autres activités informatiques:

- Un gain de 21 établissements employeurs et de 80 salariés de 1993 à 2009
- La naissance, en 2003, sur le territoire du bassin, des activités de la tierce maintenance de systèmes et d'applications informatiques, une activité en très fort développement depuis cette date

✚ Les services d'information:

- Une perte d'établissements employeurs durant 7 années consécutives
- Des effectifs salariés paradoxalement en hausse sur la période

Répartition des établissements employeurs du secteur Information et Communication en 1993 et en 2009

Secteurs d'activité	Etablissements employeurs	
	1993	2009
58 - Edition	13	17
5811Z Edition de livres	3	0
5813Z Edition de journaux	2	4
5814Z Edition de revues et périodiques	2	3
5819Z Autres activités d'édition	2	1
5821Z Edition de jeux électroniques	0	1
5829A Edition de logiciel système et de réseau	0	1
5829C Edition de logiciels applicatifs	4	7
59 - Production de films cinématographiques, vidéos et émissions de télévision; enregistrement sonore et édition musicale	4	11
5911A Production de films et programmes pour la télévision	0	0
5911B Production de films institutionnels et publicitaires	0	4
5911C Production de films pour le cinéma	1	1
5914Z Projection de films cinématographiques	3	6
5920Z Enregistrement sonore et édition musicale	0	0
60- Programmation et diffusion	3	3
6010Z Edition et diffusion de programmes radio	3	3
61 - Services de télécommunications	1	5
6110Z Télécommunication filaires	1	3
6190Z Autres activités de télécommunication	0	2
62 - Programmation, conseil et autres activités informatiques	8	29
6201Z Programmation informatique	3	10
6202A Conseil en systèmes et applications informatiques	5	17
6202B Tierce maintenance système et application informatique	0	2
63 - Services d'information	7	2
6311Z Traitement données hébergement et activités connexes	7	2
TOTAL INFORMATION ET COMMUNICATION	36	67

Répartition des effectifs salariés du secteur Information et Communication en 1993 et en 2009

Secteurs d'activité	Effectifs salariés	
	1993	2009
58 - Edition	70	379
5811Z Edition de livres	6	0
5813Z Edition de journaux	33	45
5814Z Edition de revues et périodiques	6	20
5819Z Autres activités d'édition	7	5
5821Z Edition de jeux électroniques	0	2
5829A Edition de logiciel système et de réseau	0	10
5829C Edition de logiciels applicatifs	18	297
59 - Production de films cinématographiques, vidéos et émissions de télévision; enregistrement sonore et édition musicale	20	57
5911A Production de films et programmes pour la télévision	0	0
5911B Production de films institutionnels et publicitaires	0	25
5911C Production de films pour le cinéma	8	1
5914Z Projection de films cinématographiques	12	31
5920Z Enregistrement sonore et édition musicale	0	0
60- Programmation et diffusion	11	11
6010Z Edition et diffusion de programmes radio	11	11
61 - Services de télécommunications	8	49
6110Z Télécommunication filaires	8	26
6190Z Autres activités de télécommunication	0	23
62 - Programmation, conseil et autres activités informatiques	95	175
6201Z Programmation informatique	19	36
6202A Conseil en systèmes et applications informatiques	76	68
6202B Tierce maintenance système et application informatique	0	71
63 - Services d'information	21	48
6311Z Traitement données hébergement et activités connexes	21	48
TOTAL INFORMATION ET COMMUNICATION	225	719



Ce document est une publication de l'Observatoire de la Maison de l'Emploi du Pays de Vannes

– Mars 2011 –



Contact: Fabienne Colas – Chargée d'études Observatoire
Téléphone: 02.97.47.07.09 - Courriel: observatoire@maison-emploi-vannes.fr

www.maison-emploi-vannes.fr